

DIGITAL PRO

TWS Earbuds



User Manual

[prove](#)

EN ENGLISH	01
ES ESPAÑOL	05
DE DEUTSCH	09
FR FRANÇAIS	13
CH 中文	17
AR العربية	20
PL POLSKI	23
UA УКРАЇНСЬКА	27
RU РУССКИЙ	31

Thank you for choosing Proove! Please read the user manual carefully before using the product.

PRODUCT PARAMETERS

Material: ABS

Bluetooth version: 5.4

Speaker size: \varnothing 13mm

Input: Type-C

Supported BT profiles: A2DP, AVRCP, HFP, SPP

Audio Codec: AAC, SBC

Case battery capacity: 300mAh

Headphone battery capacity: 33mAh

Battery type: lithium

Operating time(calls): ANC OFF: 4 h (100% voice)

Operating time(music): ANC OFF: 6.5 h (50% voice)

Battery charging time: 1.5 h

Frequency range: 20Hz-20kHz

Impedance: $32\Omega \pm 15\%$

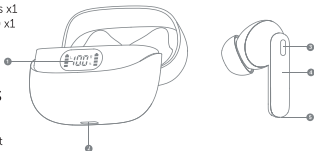
Product size: 65x50x25mm

Weight: 48g



PACKAGE

- Charging case x1
- Wireless headphones x1
- Ear cushions (S, M, L) x1
- Type-C cable x1
- User manual x1
- Stickers x1



PRODUCT DETAILS

1. Digital LED display
2. Type-C charging port
3. ANC microphone
4. Touch area
5. Microphone

PRODUCT OPERATIONS

1. Connect the cable to the charging port. Full charging is recommended for the first use.
2. When fully charged, the charging indicator will turn off.

TURNING ON

1. Take the earbuds out of the case and they will turn on automatically.

BLUETOOTH CONNECTION

1. Take the earbuds out of the charging case.
2. Turn on Bluetooth on your phone.
3. Search for a Bluetooth device named Proove Digital Pro.
4. Press to connect; a notification will appear indicating a successful connection.

Note: If no connection information appears, the earbuds will automatically enter standby mode after 2-4 seconds. If the earbuds are not connected to a device, they will automatically turn off after 3 minutes.

HEADPHONE FUNCTIONS

Left Earphone	Action	Right Earphone
Pause/Play	One tap	Pause/Play
Previous song	Two taps	Next song
Game/Music mode	Three taps	ANC/Transparency/ANC Off
Google Assistant	Four taps	Google Assistant
Volume down (Auto) – hold to decrease sound gradually	Long press	Volume up (Auto) – hold to increase sound gradually

CHARGING THE EARBUDS

Place the earbuds in the charging case for charging when the indicator light shows low power.

WARNING

- Store the earbuds in a dry and ventilated place, avoiding contact with water, high temperature, dust, and other corrosive environments to avoid degradation of sound quality.
- Use the headphones according to the recommendations, paying attention to the effects of the environment.
- To ensure a stable connection, it is recommended that you keep a distance of no more than 10 meters between your phone and the headphones.
- If the earbuds cannot connect or function properly, do not disassemble them without authorization.
- The warranty for the device and accessories is not covered in case of unauthorized disassembly.
- For charging, use a standard charger or one specified by the manufacturer.
- To ensure proper use of the earbuds, make sure they have sufficient charge.

Failure to observe the operating instructions may result in malfunctioning of the product and void the warranty.

Gracias por elegir Proove. Lea atentamente el manual de usuario antes de utilizar el producto.

PARÁMETROS DEL PRODUCTO

Material: ABS

Versión Bluetooth: 5.4

Tamaño del altavoz: Ø13mm

Puerto: Type-C

Perfiles BT compatibles: A2DP, AVRCP, HFP, SPP

Códec de audio: AAC, SBC

Capacidad de la batería de la funda: 300mAh

Capacidad de la batería de los auriculares: 33mAh

Tipo de batería: litio

Tiempo de funcionamiento(llamadas): ANC OFF: 4 h (100% voz)

Tiempo de funcionamiento(música): ANC OFF: 6.5 h (50% voz)

Tiempo de carga de la batería: ~1.5 h

Gama de frecuencias: 20Hz-20kHz

Impedancia: $32\Omega \pm 15\%$

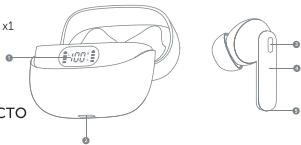
Tamaño del producto: 65x50x25mm

Peso: 48g



PAQUETE

- Estuche de carga x1
- Auriculares inalámbricos x1
- Almohadillas (S, M, L) x1
- Cable tipo C x1
- Manual de usuario x1
- Pegatinas x1



DETALLE DEL PRODUCTO

1. Pantalla LED digital
2. Puerto de carga Type-C
3. Micrófono ANC
4. Área táctil
5. Micrófono

FUNCIONAMIENTO DEL PRODUCTO

1. Conecta el cable al puerto de carga. Se recomienda una carga completa para el primer uso.
2. Cuando esté completamente cargado, el indicador de carga se apagará.

ENCENDIDO

1. Saca los auriculares de la funda y se encenderán automáticamente.

CONEXIÓN BLUETOOTH

1. Saca los auriculares del estuche de carga.
2. Activa el Bluetooth en tu teléfono.
3. Busca un dispositivo Bluetooth llamado Proove Digital Pro.
4. Pulsa para conectar; aparecerá una notificación indicando que la conexión se ha realizado correctamente.

Atención: Si no aparece ninguna información de conexión, los auriculares entrarán automáticamente en modo de espera después de 2-4 segundos. Si los auriculares no están conectados a ningún dispositivo, se apagarán automáticamente al cabo de 3 minutos.

FUNCIONES DE LOS AURICULARES

Auricular izquierdo	Acción	Auricular derecho
Pausa/Reproducir	Un toque	Pausa/Reproducir
Canción anterior	Dos toques	Siguiente canción
Modo Juego/Música	Tres toques	ANC/Transparencia/ANC desactivado
Asistente de Google	Cuatro toques	Asistente de Google
Bajar volumen (Auto): manténgalo pulsado para reducir el sonido gradualmente	Pulsación larga	Subir volumen (Auto) – manténgalo pulsado para aumentar el sonido gradualmente

CARGA DE LOS AURICULARES

Coloca los auriculares en el estuche de carga cuando el indicador muestre poca carga.

ADVERTENCIA

- Guarde los auriculares en un lugar seco y ventilado, evitando el contacto con el agua, las altas temperaturas, el polvo y otros ambientes corrosivos para evitar la degradación de la calidad del sonido.
- Utiliza los auriculares según las recomendaciones, prestando atención a los efectos del entorno.
- Para garantizar una conexión estable, se recomienda mantener una distancia no superior a 10 metros entre el teléfono y los auriculares.
- Si los auriculares no se conectan o no funcionan correctamente, no los desmontes sin permiso.
- La garantía del dispositivo y los accesorios no está cubierta en caso de desmontaje no autorizado.
- Para la carga, utilice un cargador estándar o uno especificado por el fabricante.
- Para garantizar un uso adecuado de los auriculares, asegúrate de que tienen carga suficiente.

El incumplimiento de las instrucciones de uso puede provocar el mal funcionamiento del producto y anular la garantía.

Vielen Dank, dass Sie sich für Proove entschieden haben! Bitte lesen Sie das Benutzerhandbuch sorgfältig durch, bevor Sie das Produkt verwenden.

PRODUKT-PARAMETER

Material: ABS

Bluetooth-Version: 5.4

Lautsprechergröße: Ø13mm

Anschluss: Type-C

Unterstützte BT-Profile: A2DP, AVRCP, HFP, SPP

Audio-Codec: AAC, SBC

Batteriekapazität des Gehäuses: 300mAh

Batteriekapazität der Kopfhörer: 33mAh

Batterietyp: Lithium

Betriebszeit (Anrufe): ANC OFF: 4 godz (100% Sprache)

Betriebszeit (Musik): ANC OFF: 6.5 godz (50% Sprache)

Ladezeit: ~1.5 godz

Frequenzbereich: 20Hz-20 kHz

Impedanz: $32\Omega \pm 15\%$

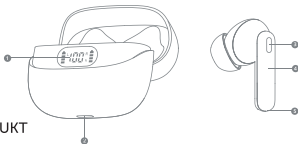
Produktgröße: 65x50x25mm

Gewicht: 48g



PAKET

- Etui zum Aufladen x1
- Kabellose Kopfhörer x1
- Ohrpolster (S, M, L) x1
- Typ-C-Kabel x1
- Benutzerhandbuch x1
- Aufkleber x1



ANGABEN ZUM PRODUKT

1. Digitale LED-Anzeige
2. Typ-C-Ladeanschluss
3. ANC-Mikrofon
4. Touch-Bereich
5. Mikrofon

BETRIEB DES PRODUKTS

1. Schließen Sie das Kabel an den Ladeanschluss an. Es wird empfohlen, das Gerät bei der ersten Verwendung vollständig aufzuladen.
2. Wenn der Akku vollständig aufgeladen ist, schaltet sich die Ladeanzeige aus.

EINSCHALTEN

1. Nehmen Sie den Kopfhörer aus der Tasche, und er schaltet sich automatisch ein.

BLUETOOTH-VERBINDUNG

1. Nehmen Sie die Ohrstöpsel aus der Ladeschale.
2. Schalten Sie Bluetooth auf Ihrem Telefon ein.
3. Suchen Sie nach einem Bluetooth-Gerät mit dem Namen Proove Digital Pro.
4. Drücken Sie auf , um eine Verbindung herzustellen; es erscheint eine Benachrichtigung, dass die Verbindung erfolgreich war.

Hinweis: Wenn keine Verbindungsinformationen angezeigt werden, gehen die Ohrhörer nach 2-4 Sekunden automatisch in den Standby-Modus. Wenn die Ohrhörer nicht mit einem Gerät verbunden sind, schalten sie sich nach 3 Minuten automatisch aus.

KOPFHÖRER-FUNKTIONEN

Linker Kopfhörer	Aktion	Rechter Kopfhörer
Pause/Wiedergabe	Ein Tippen	Pause/Wiedergabe
Vorheriger Song	Zwei Antippen	Nächster Song
Spiel-/Musikmodus	Drei Antippen	ANC/Transparenz/ANC Aus
Google-Assistent	Viermal tippen	Google-Assistent
Lautstärke verringern (Auto) – gedrückt halten, um die Lautstärke schrittweise zu verringern	Langes Drücken	Lauter (Auto) – Halten Sie die Taste gedrückt, um die Lautstärke schrittweise zu erhöhen.

AUFLADEN DES KOPFHÖRERS

Legen Sie die Ohrstöpsel zum Aufladen in die Ladeschale, wenn die Anzeige einen niedrigen Ladezustand anzeigt.

WARNUNG

- Bewahren Sie den Kopfhörer an einem trockenen und belüfteten Ort auf und vermeiden Sie den Kontakt mit Wasser, hohen Temperaturen, Staub und anderen korrosiven Umgebungen, um eine Beeinträchtigung der Klangqualität zu vermeiden.
- Verwenden Sie den Kopfhörer entsprechend den Empfehlungen und achten Sie dabei auf die Auswirkungen der Umgebung.
- Um eine stabile Verbindung zu gewährleisten, empfiehlt es sich, einen Abstand von höchstens 10 Metern zwischen Ihrem Telefon und den Kopfhörern einzuhalten.
- Wenn die Kopfhörer nicht angeschlossen werden können oder nicht richtig funktionieren, sollten Sie sie nicht ohne Erlaubnis zerlegen.
- Die Garantie für das Gerät und das Zubehör erlischt bei unbefugter Demontage.
- Verwenden Sie zum Aufladen ein Standardladegerät oder ein vom Hersteller angegebenes Ladegerät.
- Um eine ordnungsgemäße Nutzung der Ohrhörer zu gewährleisten, stellen Sie sicher, dass sie ausreichend aufgeladen sind.

Die Nichtbeachtung der Bedienungsanleitung kann zu Fehlfunktionen des Produkts und zum Erlöschen der Garantie führen.

Merci d'avoir choisi Proove! Veuillez lire attentivement le manuel d'utilisation avant d'utiliser le produit.

PARAMÈTRES DU PRODUIT

Matériau: ABS

Version Bluetooth: 5.4

Taille du haut-parleur: Ø13mm

Port: Type-C

Profils BT pris en charge: A2DP, AVRCP, HFP, SPP

Codec audio: AAC, SBC

Capacité de la batterie du boîtier: 300mAh

Capacité de la batterie du casque: 33mAh

Type de batterie: lithium

Durée de fonctionnement(appels): ANC OFF: 4 h (100% voix)

Durée de fonctionnement(musique): ANC OFF: 6.5 h (50% voix)

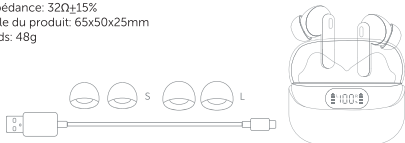
Temps de charge de la batterie: ~1.5 h

Gamme de fréquences: 20Hz-20kHz

Impédance: $32\Omega \pm 15\%$

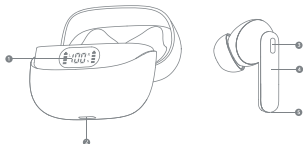
Taille du produit: 65x50x25mm

Poids: 48g



PAQUET

- Étui de chargement x1
- Casque sans fil x1
- Coussinets (S, M, L) x1
- Câble de type C x1
- Manuel de l'utilisateur x1
- Autocollants x1



DÉTAIL DU PRODUIT

1. Affichage numérique LED
2. Port de charge de type C
3. Microphone ANC
4. Zone tactile
5. Microphone

FONCTIONNEMENT DU PRODUIT

1. Connectez le câble au port de charge. Une charge complète est recommandée pour la première utilisation.
2. Lorsque la charge est complète, l'indicateur de charge s'éteint.

MISE EN MARCHÉ

1. Retirez les écouteurs de l'étui et ils s'allumeront automatiquement.

CONNEXION BLUETOOTH

1. Retirez les écouteurs de l'étui de chargement.
2. Activez la fonction Bluetooth sur votre téléphone.
3. Recherchez un appareil Bluetooth nommé Proove Digital Pro.
4. Appuyez sur pour vous connecter ; une notification s'affiche pour indiquer que la connexion a réussi.

Remarque: Si aucune information de connexion n'apparaît, les écouteurs passent automatiquement en mode veille au bout de 2 à 4 secondes. Si les écouteurs ne sont pas connectés à un appareil, ils s'éteignent automatiquement au bout de 3 minutes.

FONCTIONS DU CASQUE

Écouteur gauche	Action	Écouteur droit
Pause/Lecture	Une tape	Pause/Lecture
Chanson précédente	Deux robinets	Morceau suivant
Mode jeu/musique	Trois robinets	ANC/Transparence/ANC Off
Assistant Google	Quatre pressions	Assistant Google
Diminution du volume (Auto) – maintenez la touche enfoncée pour diminuer progressivement le son	Appui long	Augmentation du volume (Auto) – maintenir pour augmenter progressivement le son

CHARGEMENT DES ÉCOUTEURS

Placez les écouteurs dans l'étui de chargement pour les recharger lorsque l'indicateur indique une charge faible.

AVERTISSEMENT

- Conservez le casque dans un endroit sec et ventilé, en évitant tout contact avec l'eau, les températures élevées, la poussière et d'autres environnements corrosifs, afin d'éviter toute dégradation de la qualité sonore.
- Utilisez le casque conformément aux recommandations, en tenant compte des effets de l'environnement.
- Pour garantir une connexion stable, il est recommandé de ne pas dépasser une distance de 10 mètres entre votre téléphone et les écouteurs.
- Si les écouteurs ne se connectent pas ou ne fonctionnent pas correctement, ne les démontez pas sans autorisation.
- La garantie de l'appareil et des accessoires n'est pas couverte en cas de démontage non autorisé.
- Pour le chargement, utilisez un chargeur standard ou un chargeur spécifié par le fabricant.
- Pour garantir une utilisation correcte des oreillettes, assurez-vous qu'elles sont suffisamment chargées.

Le non-respect des instructions d'utilisation peut entraîner un dysfonctionnement du produit et annuler la garantie.

感谢您选择 Proove! 请在使用产品前仔细阅读用户手册。

产品参数

材質: ABS

藍牙版本: 5.4

喇叭尺寸: Ø13mm

連接埠: Type-C

支持的藍牙配置文件: A2DP, AVRCP, HFP, SPP

音頻編解碼器: AAC, SBC

外殼電池容量: 300mAh

耳機電池容量: 33mAh

電池類型: 鋰電池

通話時間: ANC關閉: 4小時 (100%語音)

音樂時間: ANC關閉: 6.5小時 (50%語音)

電池充電時間: ~1.5 小時

頻率範圍: 20Hz-20kHz

阻抗: $32\Omega \pm 15\%$

產品尺寸: 65x50x25公尺

重量: 48克

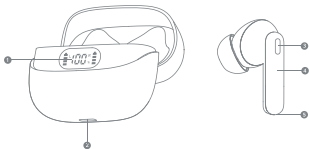


包裝內容

- 充電盒 x1
- 無線耳機 x1
- 耳墊 (S, M, L) x1
- Type-C 連接線 x1
- 使用手冊 x1
- 貼紙 x1

产品详细信息

1. 數位 LED 顯示器
2. Type-C 充電埠
3. ANC 麥克風
4. 觸控區
5. 麥克風



产品操作

1. 將纜線連接到充電埠。建議第一次使用時先充滿電。
2. 充滿電時，充電指示燈會熄滅。

開啟

1. 將耳機從盒中取出，耳機會自動開啟。

藍牙連線

1. 從充電盒中取出耳塞。
2. 開啟手機上的藍牙功能。
3. 搜索名为 Proove Digital Pro 的蓝牙设备。
4. 按下 連線；會出現一個表示連線成功的通知。

注意：如果沒有出現連接資訊，耳塞會在 2-4 秒後自動進入待機模式。如果耳塞未連接裝置，則會在 3 分鐘後自動關閉。

耳機功能

左邊耳機	動作	右耳機
暫停/播放	單次點擊	暫停/播放
上一首歌曲	點兩下	下一首歌
遊戲/音樂模式	三下	ANC/Transparency/ANC Off
Google Assistant	點按四下	Google Assistant
降低音量 (自動) - 長按可逐漸降低音量	長按	增大音量 (自動) - 長按可逐漸增大音量

為耳機充電

當指示器顯示電量不足時，請將耳塞放入充電盒進行充電。

警告

- 將耳機存放在乾燥通風的地方，避免接觸水、高溫、灰塵和其他腐蝕性環境，以免音質下降。
- 請依照建議使用耳機，並注意環境的影響。
- 為確保連線穩定，建議您在手機與耳機之間保持不超過 10 公尺的距離。
- 如果耳機無法連線或正常運作，請勿擅自拆解。
- 未經許可的拆卸將不享有裝置和配件的保固。
- 充電時，請使用標準充電器或製造商指定的充電器。
- 為了確保耳機的正常使用，請確保耳機有足夠的電量。

不遵守操作說明可能會導致產品故障并使保修失效。

شكراً لاختيارك IProove! يُرجى قراءة دليل المستخدم بعناية قبل استخدام المنتج.

معلومات المنتج

الخامة: ABS

إصدار البلوتوث: 5.4

حجم مكبر الصوت: قطر 13Ø

النمذ: Type-C

ملفات تعريف BT المدعومة: A2DP, AVRCP, HFP, SPP

برنامج ترميز الصوت: SBC, AAC

سعة بطارية العلبه: 300mAh

سعة بطارية سماعات الرأس: 33mAh

نوع البطارية: ليثيوم

وقت التشغيل (المكالمات): إيقاف تشغيل 4: ANC ساعات (صوت 100%)

وقت التشغيل (الموسيقى): إيقاف تشغيل 6.5: ANC ساعات (صوت بنسبة 50%)

وقت شحن البطارية: 1.5 ساعة تقريباً

نطاق التردد: 20Hz-20kHz

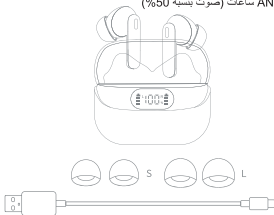
المعاوقة: $32\Omega \pm 15\%$

حجم المنتج: 65x50x25مم

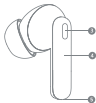
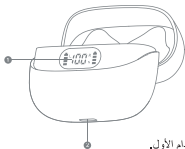
الوزن: 48جم

علية

- علبة الشحن x1
- سماعات رأس لاسلكية x1
- وسائد الأذن (S, M, L) x1
- كبل من النوع C x1
- دليل المستخدم x1
- ملصقات x1



تفاصيل المنتج



1. شاشة LED رقمية
2. منفذ شحن من النوع C
3. ميكروفون ANC
4. منطقة اللمس
5. ميكروفون

تشغيل المنتج

1. قم بتوصيل الكابل بمنفذ الشحن. يوصى بالشحن الكامل عند الاستخدام الأول.
2. عند الشحن الكامل، سينطفئ مؤشر الشحن.

التشغيل

1. أخرج سماعات الرأس من العلبة وسيتم تشغيلها تلقائياً.

توصيل البلوتوث

1. أخرج سماعات الأذن من علبة الشحن.
2. قم بتشغيل Bluetooth على هاتفك.
3. ابحث عن جهاز بلوتوث باسم Proove Digital Pro.
4. اضغط ثلاثاً؛ سيظهر إشعار يشير إلى نجاح الاتصال.

تحذير: إذا لم تظهر أي معلومات اتصال، ستدخل سماعات الأذن تلقائياً في وضع الاستعداد بعد 2-4 ثوانٍ. إذا لم تكن سماعات الأذن متصلة بجهاز، فسيتم إيقاف تشغيلها تلقائياً بعد 3 دقائق.

وظائف سماعة الرأس

سماعة الأذن اليسرى	الإجراء	سماعة الأذن اليمنى
إيقاف مؤقت/تشغيل	نقرة واحدة	إيقاف مؤقت/تشغيل
الأغنية السابقة	نقرتان	الأغنية التالية
وضع اللعبة/الموسيقى	ثلاث نقرات	إيقاف تشغيل ANC/الشفافية/إيقاف تشغيل ANC
مساعد جوجل	أربع نقرات	مساعد جوجل
خفض مستوى الصوت (تلقائي) - اضغط مع الاستمرار لخفض الصوت تدريجيًا	ضغطة طويلة	رفع الصوت (تلقائي) - اضغط باستمرار لزيادة الصوت تدريجيًا

شحن سماعات الأذن

ضع سماعات الأذن في علبة الشحن للشحن عندما يظهر المؤشر انخفاض الطاقة.

تحذير

- قم بتخزين سماعات الرأس في مكان جاف وجيد التهوية، وتجنب ملامستها للماء ودرجات الحرارة المرتفعة والغبار والبيئات الأخرى المسببة للتآكل لتجنب تدهور جودة الصوت.
- استخدم سماعات الرأس وفقاً للتوصيات، مع الانتباه إلى تأثيرات البيئة المحيطة.
- لضمان اتصال مستقر، يوصى بأن تحافظ على مسافة لا تزيد عن 10 أمتار بين هاتفك وسماعات الرأس.
- إذا لم تتمكن سماعات الأذن من التوصيل أو العمل بشكل صحيح، لا تقم بفكها دون إذن.
- لا يتم تغطية ضمان الجهاز والملحقات في حالة التفكيك غير المصرح به.
- للشحن، استخدم شاحنًا قياسيًا أو شاحنًا محددًا من قبل الشركة المصنعة.
- لضمان الاستخدام السليم لسماعات الأذن، تأكد من وجود شحن كافٍ لها.

القد يؤدي عدم اتباع تعليمات الاستخدام إلى حدوث خلل في المنتج وإبطال الضمان.

Dziękujemy za wybranie Proove! Przed rozpoczęciem korzystania z produktu należy uważnie przeczytać instrukcję obsługi.

PARAMETRY PRODUKTU

Materiał: ABS

Wersja Bluetooth: 5.4

Rozmiar głośnika: Ø13mm

Port: Type-C

Obsługiwane profile BT: A2DP, AVRCP, HFP, SPP

Kodek audio: AAC, SBC

Pojemność baterii etui: 300mAh

Pojemność baterii słuchawek: 33mAh

Typ baterii: litowa

Czas pracy (połączenia): ANC OFF: 4 godz (100% głośu)

Czas pracy (muzyka): ANC OFF: 6.5 godz (50% głośu)

Czas ładowania baterii: ~1.5 godz

Zakres częstotliwości: 20Hz-20kHz

Impedancja: 32Ω±15%

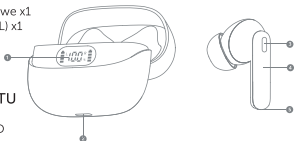
Rozmiar produktu: 65x50x25mm

Waga: 48g



PAKIET

- Etui ładujące x1
- Słuchawki bezprzewodowe x1
- Poduszki nauszne (S, M, L) x1
- Kabel typu C x1
- Instrukcja obsługi x1
- Naklejki x1



SZCZEGÓŁY PRODUKTU

1. Cyfrowy wyświetlacz LED
2. Port ładowania typu C
3. Mikrofon ANC
4. Obszar dotykowy
5. Mikrofon

OBSŁUGA URZĄDZENIA

1. Podłącz kabel do portu ładowania. Przed pierwszym użyciem zalecane jest pełne naładowanie.
2. Po pełnym naładowaniu wskaźnik ładowania wyłączy się.

WŁĄCZANIE

1. Po wyjęciu słuchawek z etui włączą się one automatycznie.

POŁĄCZENIE BLUETOOTH

1. Wyjmij wkładki douszne z etui ładującego.
2. Włącz Bluetooth w telefonie.
3. Wyszukaj urządzenie Bluetooth o nazwie Proove Digital Pro.
4. Naciśnij , aby nawiązać połączenie; pojawi się powiadomienie o pomyślnym nawiązaniu połączenia.

Uwaga: Jeśli nie pojawi się żadna informacja o połączeniu, słuchawki douszne automatycznie przejdą w tryb czuwania po 2-4 sekundach. Jeśli słuchawki nie są podłączone do urządzenia, wyłączą się automatycznie po 3 minutach.

FUNKCJE SŁUCHAWEK

Lewa słuchawka	Działanie	Prawa słuchawka
Pauza/odtworzenie	Jedno dotknięcie	Pauza/Odtwarzanie
Poprzedni utwór	Dwa stuknięcia	Następny utwór
Tryb gry/muzyki	Trzy stuknięcia	ANC/Przejrzystość/Wyłącz ANC
Asystent Google	Cztery dotknięcia	Asystent Google
Zmniejszanie głośności (automatyczne) - przytrzymaj, aby stopniowo zmniejszać dźwięk	Długie naciśnięcie	Zwiększanie głośności (Auto) - przytrzymaj, aby stopniowo zwiększać głośność

ŁADOWANIE SŁUCHAWEK

Umieść słuchawki douszne w etui ładującym w celu naładowania, gdy wskaźnik pokazuje niski poziom naładowania.

OSTRZEŻENIE

- Aby uniknąć pogorszenia jakości dźwięku, słuchawki należy przechowywać w suchym i wentylowanym miejscu, unikając kontaktu z wodą, wysoką temperaturą, kurzem i innymi czynnikami powodującymi korozję.
- Używaj słuchawek zgodnie z zaleceniami, zwracając uwagę na wpływ otoczenia.
- Aby zapewnić stabilne połączenie, zaleca się zachowanie odległości nie większej niż 10 metrów między telefonem a słuchawkami.
- Jeśli słuchawki nie mogą się połączyć lub działać prawidłowo, nie należy ich demontować bez pozwolenia.
- W przypadku nieautoryzowanego demontażu gwarancja na urządzenie i akcesoria nie jest objęta.
- Do ładowania należy używać standardowej ładowarki lub ładowarki określonej przez producenta.
- Aby zapewnić prawidłowe korzystanie z wkładek dousznych, należy upewnić się, że są one wystarczająco naładowane.

Nieprzestrzeganie instrukcji obsługi może spowodować nieprawidłowe działanie produktu i unieważnienie gwarancji.

Дякуємо, що обрали Proove! Будь ласка, уважно прочитайте посібник користувача перед використанням продукту.

ПАРАМЕТРИ ПРОДУКТУ

Матеріал: ABS

Версія Bluetooth: 5.4

Розмір динаміка: \varnothing 13мм

Порт: Type-C

Підтримувані профілі BT: A2DP, AVRCP, HFP, SPP

Аудіокодек: AAC, SBC

Ємність акумулятора кейса: 300mAh

Ємність акумулятора навушників: 33mAh

Тип батареї: літієва

Час роботи (дзвінки): ANC OFF: 4 год (100% гучність)

Час роботи (музика): ANC OFF: 6.5 год (50% гучність)

Час заряджання акумулятора: ~1.5 год

Діапазон частот: 20Гц-20кГц

Опір: $32\Omega \pm 15\%$

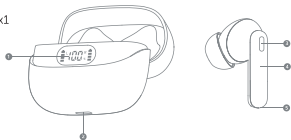
Розмір продукту: 65x50x25мм

Вага: 48g



КОМПЛЕКТАЦІЯ

- Зарядний кейс x1
- Бездротові навушники x1
- Амбушури (S, M, L) x1
- Туре-С кабель x1
- Інструкція x1
- Наліпки x1



ДЕТАЛІ ПРОДУКТУ

1. Цифровий LED дисплей
2. Туре-С зарядний порт
3. ANC мікрофон
4. Сенсорна зона
5. Мікрофон

ЕКСПЛУАТАЦІЯ ПРОДУКТУ

1. Підключіть кабель до зарядного порту. Для першого використання рекомендується повна зарядка.
2. Після повної зарядки індикатор заряджання погасне

УВІМКНЕННЯ

1. Витягніть навушники з кейсу, і вони автоматично ввімкнуться.

ПІДКЛЮЧЕННЯ BLUETOOTH

1. Вийміть навушники з зарядного кейсу.
2. Увімкніть Bluetooth на телефоні.
3. Знайдіть Bluetooth-пристрій із назвою Proove Digital Pro.
4. Натисніть для підключення; з'явиться повідомлення про успішне з'єднання.

Примітка: Якщо інформація про підключення не з'являється, навушники автоматично перейдуть у режим очікування через 2-4 секунди. Якщо навушники не під'єднані до пристрою, вони автоматично вимикаються через 3 хвилини.

ФУНКЦІЇ НАВУШНИКІВ

Лівий навушник	Дія	Правий навушник
Пауза/Відтворення	Один дотик	Пауза/Відтворення
Попередня пісня	Два натискання	Наступна пісня
Режим Гри/Музики	Три натискання	ANC/Прозорість/ANC вимкнено
Google Асистент	Чотири натискання	Google Асистент
Зменшення гучності (Авто) – утримуйте, щоб поступово зменшити звук	Тривале натискання	Збільшення гучності (Авто) – утримуйте, щоб поступово збільшити звук

ЗАРЯДЖАННЯ НАВУШНИКІВ

Помістіть навушники в зарядний кейс для заряджання, коли індикатор показує низький заряд.

ЗАСТЕРЕЖЕННЯ

- Навушники слід зберігати в сухому і провітрюваному місці, уникаючи контакту з водою, високою температурою, пилом та іншими агресивними середовищами, щоб уникнути зниження якості звуку.
- Використовуйте навушники відповідно до рекомендацій, звертаючи увагу на вплив навколишнього середовища.
- Щоб забезпечити стабільне з'єднання, рекомендується дотримуватись дистанції не більше 10 метрів між телефоном і навушниками.
- Якщо навушники не можуть підключитися або належно працювати, не розбирайте їх без дозволу.
- Гарантія на пристрій і аксесуари не поширюється на випадки самостійного розбирання.
- Для зарядки використовуйте стандартний зарядний пристрій або той, що вказаний виробником.
- Щоб забезпечити нормальне використання навушників, переконайтеся, що їхній заряд достатній.

Порушення правил експлуатації може призвести до втрати працездатності продукту та гарантії на нього.

Спасибо, что выбрали Proove! Пожалуйста, внимательно прочитайте руководство пользователя перед использованием продукта.

ПАРАМЕТРЫ ПРОДУКТА

Материал: ABS

Версия Bluetooth: 5.4

Размер динамика: Ø13мм

Порт: Type-C

Поддерживаемые профили BT: A2DP, AVRCP, HFP, SPP

Аудиокодек: AAC, SBC

Емкость аккумулятора кейса: 300мАч

Емкость аккумулятора наушников: 33мАч

Тип аккумулятора: литиевый

Время работы (звонки): ANC OFF: 4 ч (100% громкость)

Время работы (музыка): ANC OFF: 6.5 ч (50% громкость)

Время зарядки аккумулятора: ~1.5 ч

Диапазон частот: 20Гц-20кГц

Сопротивление: 32Ω±15%

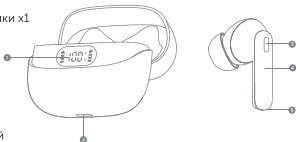
Размер продукта: 65x50x25мм

Вес: 48г



КОМПЛЕКТАЦИЯ

- Зарядный кейс x1
- Беспроводные наушники x1
- Амбушюры (S, M, L) x1
- Туре-С кабель x1
- Инструкция x1
- Наклейки x1



ДЕТАЛИ ПРОДУКТА

1. Цифровой LED дисплей
2. Туре-С зарядный порт
3. ANC микрофон
4. Сенсорная зона
5. Микрофон

ЭКСПЛУАТАЦИЯ ПРОДУКТА

1. Эксплуатация продукта
2. Подключите кабель к зарядному порту. Для первого использования рекомендуется полная зарядка.
3. После полной зарядки индикатор зарядки погаснет.

ВКЛЮЧЕНИЕ

1. Извлеките наушники из кейса, и они автоматически включатся.

ПОДКЛЮЧЕНИЕ BLUETOOTH

1. Извлеките наушники из зарядного кейса.
2. Включите Bluetooth на телефоне.
3. Найдите Bluetooth-устройство с названием Proove Digital Pro.
4. Нажмите для подключения; появится сообщение об успешном соединении.

Примечание: Если информация о подключении не появляется, наушники автоматически перейдут в режим ожидания через 2-4 секунды. Если наушники не подключены к устройству, они автоматически выключаются через 3 минуты.

ФУНКЦИИ НАУШНИКОВ

Левый наушник	Действие	Правый наушник
Пауза/воспроизведение	Одно нажатие	Пауза/воспроизведение
Предыдущая песня	Два касания	Следующая песня
Режим игры/музыки	Три касания	ANC/Прозрачность/ANC Выкл.
Google Ассистент	Четыре касания	Google Ассистент
Уменьшение громкости (авто) – удерживайте для постепенного уменьшения звука	Длительное нажатие	Увеличение громкости (авто) – удерживайте для постепенного увеличения звука

ЗАРЯДКА НАУШНИКОВ

Поместите наушники в зарядный кейс для зарядки, когда индикатор показывает низкий заряд.

ПРЕДОСТЕРЕЖЕНИЕ

- Наушники следует хранить в сухом и проветриваемом месте, избегая контакта с водой, высокой температурой, пылью и другими агрессивными средами, чтобы избежать снижения качества звука.
- Используйте наушники в соответствии с рекомендациями, обращая внимание на воздействие окружающей среды.
- Чтобы обеспечить стабильное соединение, рекомендуется соблюдать дистанцию не более 10 метров между телефоном и наушниками.
- Если наушники не могут подключиться или должным образом работать, не разбирайте их без разрешения.
- Гарантия на устройство и аксессуары не распространяется на случаи самостоятельной разборки.
- Для зарядки используйте стандартное зарядное устройство или то, что указано производителем.
- Чтобы обеспечить нормальное использование наушников, убедитесь, что их заряд достаточен.

Нарушение правил эксплуатации может привести к потере работоспособности продукта и потере гарантии.

WARNING Please follow the above safety instructions otherwise it will cause fire, electric shock, damage or other damage.



Shenzhen Anyway Technology Co., Ltd.
6005# SEG Plaza, Huaqiang North, Futian District, Shenzhen, China
Designed by Proove. Made in China

PROD
UCT
WITH
LOVE



Join Prove on
social media!